


# Sealoflex Ultima Nestemäinen vedeneriste



**BMI** Sealoflex

Järjestelmä katoille,  
parvekkeille sekä  
yksityiskohtiin

[bmigroup.com/fi](http://bmigroup.com/fi)

# Sealoflex Ultima

**Yksikomponenttinen, monipuolinen Sealoflex Ultima on nestemäisen vedeneristyksen uutta sukupolvea. Sealoflex Ultima yhdistää useiden eri teknologioiden hyödyt: se on liuotinvapaa, lähes hajuton, turvallinen ja käyttäjäystävällinen tuote joka soveltuu yksityiskohtien sekä kaiken kokoisten ja muotoisten kattojen vedeneristykseen.**


Saumattomana ja kevyenä Sealoflex Ultima sopii erinomaisesti kaikenlaiseen rakentamiseen, monimutkaisiin muotoihin, sekä uudisrakentamiseen että saneeraukseen. Sealoflex Ultima -pinta valmistuu yhdellä asennuskerralla, minkä ansiosta takia se on nopea ja helppo käyttää. Se soveltuu sekä yksityiskohtien tiivistämiseen useilla erilaisilla pinnoilla ja pintojen yhdistelmillä että laajojen kattopintojen pinnoittamiseen.

## OMINAISUUDET JA EDUT:

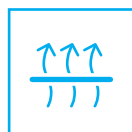
- Liuotteeton ja VOC-vapaa – 100 % turvallinen
- Käyttöikä jopa 25 vuotta – erittäin kestävä
- "Märkää märälle" – asennustapa – nopea asentaa
- Yksikomponenttinen massa – käyttövalmis suoraan astiasta
- Kovettuu kosteuden vaikutuksesta – voidaan asentaa myös kostealla säällä
- Uudelleensuljettavat astiat – ei hukkaa
- Lähes hajuton – ei haittaa asentajille tai muille henkilöille
- Monipuolinen – soveltuu monille erilaisille pinnoille, kuten bitumikermeille, PVC-kermeille, betonille, metallille, vanerille ja OSB-levylle



VOC-vapaa



25 vuoden käyttöikä



Hengittävä 825 µ



Lähes hajuton



## ASENNUSOLosuhteet

Voidaan asentaa kun ilman sekä alustan lämpötila on vähintään 0 °C ja korkeintaan +40 °C ja alustan lämpötila on vähintään 3 °C kastepisteen yläpuolella. Mikäli alustan lämpötila on kastepisteen kanssa sama tai sen alapuolella, voi kosteutta muodostua pinnalle heikentäen tartuntaa.

Älä asenna sateella. Väliaikaisia vesitiiviitä korjauksia on kuitenkin mahdollista tehdä myös sateella ja märille pinnoille, mutta se saattaa vaikuttaa tuotteen pitkäaikaiskestävyyteen.

Ennen Sealoflex Ultima -vedeneristemassan asennusta, varmista että pinta on valmisteltu ja esikäsitelty oikein.

## ASENNUSTAPA

1. Levitä pohjakerros Sealoflex Ultima -vedeneristemassaa alustalle.
2. Aseta valmiiksi leikattu Sealoflex Ultima -vahvikekangas massan päälle. Varmista ettei kankaaseen jää ryppyjä tai sen alle ilmaa.
3. Levitä pintakerros Sealoflex Ultima -vedeneristemassaa kankaan päälle niin, että vahvikekangas kyllästyy.
4. Anna kovettua.

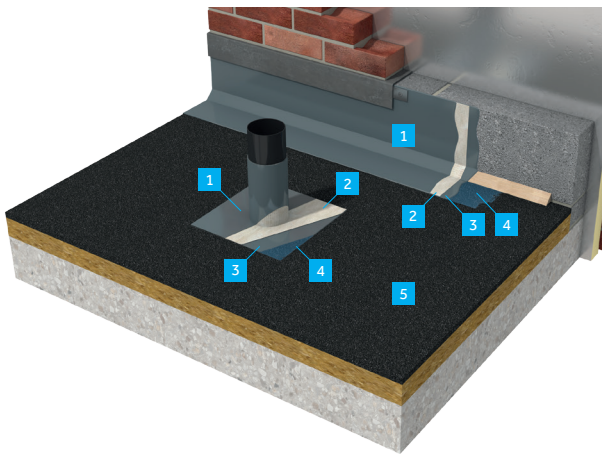
## SEALOFLEX ULTIMA -JÄRJESTELMÄN OSAT

JÄRJESTELMÄN OSA	KUVAUS	PAKKAUSKOKO	MENEKKI
<b>Primerit</b>			
<b>Sealoflex Ultima – bitumiprimer</b>	Eryteisesti uusille bitumi- ja asfalttipinnoille	5 litraa	0,3 l/m <sup>2</sup>
<b>Sealoflex Ultima – EP1-primer</b>	PVC-kermeille ja puisille rakennuslevyille	5 litraa	0,1 l/m <sup>2</sup>
<b>Sealoflex Ultima – betoniprimer</b>	Eryteisesti uusille betonipinnoille	3 kilogrammaa	0,5 l/m <sup>2</sup>
<b>Vedeneristemassa</b>			
<b>Sealoflex Ultima – vedeneristemassa</b>	Yksikomponenttinen vedeneristemassa	5 ja 15 litraa	2,1 l/m <sup>2</sup> (3,2 kg/m <sup>2</sup> )*
<b>Vahvikekangas</b>			
<b>Sealoflex Ultima – vahvikekangas</b>	Polyesterinen vahvikekangas	1 m x 50 m; 0.3 m x 50 m	

\* ETAG 005 -luokitellulle vedeneristeelle minimimenekki on 2,1 l/m<sup>2</sup> (3,2 kg/m<sup>2</sup>).

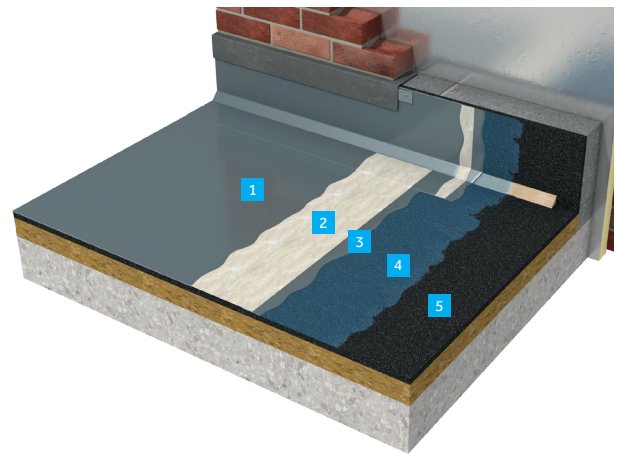
Lue Sealoflex Ultima – vedeneristemassan tuoteselosteesta ohjeet ja menekki suojaavalle pinnoitteelle.

### Yksityiskohdan vedeneristys bitumikermikatolla



- 1 Sealoflex Ultima – vedeneristemassa (pintakerros)
- 2 Sealoflex Ultima – vahvikekangas
- 3 Sealoflex Ultima – vedeneristemassa (pohjakerros)
- 4 Sealoflex Ultima – bitumiprimer
- 5 Alusta – bitumikermi

### Vanhan bitumikermikaton vedeneristys



- 1 Sealoflex Ultima – vedeneristemassa (pintakerros)
- 2 Sealoflex Ultima – vahvikekangas
- 3 Sealoflex Ultima – vedeneristemassa (pohjakerros)
- 4 Sealoflex Ultima – bitumiprimer
- 5 Alusta – bitumikermi



**BMI Suomi**

Läntinen teollisuuskatu 10

02920 Espoo

Puhelin: 020 743 6200

Sähköposti: [info.fi@bmigroup.com](mailto:info.fi@bmigroup.com)

[bmigroup.com/fi](https://bmigroup.com/fi)