

Perfiles y chapa colaminada PVC

Accesorios para la instalación de láminas de PVC-P de BMI

DESCRIPCIÓN DEL PRODUCTO

Chapa colaminada PVC de dimensiones 2 x 1 metros, para la elaboración de Perfiles colaminados de PVC. La chapa incorpora una película de lámina de PVC-P de BMI.

Perfiles de chapa colaminados con PVC-P: Piezas prefabricadas a partir de chapa colaminada de PVC de BMI.

Para su uso en puntos singulares de cubiertas impermeabilizadas con láminas de PVC-P de BMI: Monarplan FM y Cosmofin GG Plus.

Colores

Gris claro / Gris


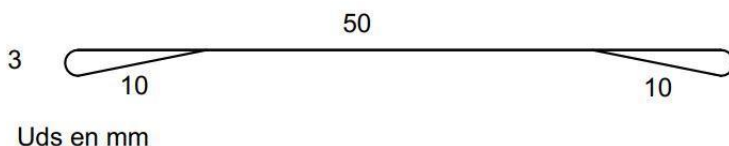


Imagen Perfil PVC Plano con Pestaña B

Descripción artículo	PVC Chapa colaminada	Perfil PVC Plano A	Perfil PVC Plano con Pestaña B	Perfil PVC Coronación C
Código artículo	7043302	7045113 / 84614	7045115 / 84616	7045116 / 84617
Color	Gris	Gris	Gris claro	Gris
Anchura (mm)	1000	50	63	59
Longitud (mm)	2000	2000	2000	2000
Espesor total (mm)	1,3	1,3	1,3	1,3
Presentación	Ud chapa	Paquetes 14 ud / 28 m	Paquetes 13 ud / 26 m	Paquetes 10 ud / 20 m
Masa de la chapa o perfil (kg)	15,7	1,12	1,2	1,57
Masa pallet / paquete (kg)	785 (50 ud o 100 m ² /palet)	15,7	15,7	15,7




PERFIL PVC PLANO A. Para su uso en suelo y paramento como perfil intermedio.

Perfiles y chapa colaminada PVC

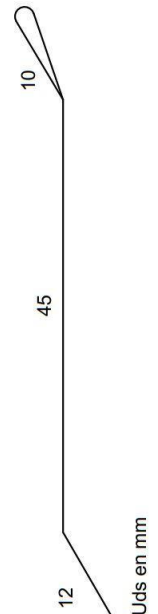
Accesorios para la instalación de láminas de PVC-P de BMI

PERFIL PVC PLANO CON PESTAÑA B. Para su uso en paramento como perfil de terminación. Colocar como mínimo un cordón de sellado entre su pliegue superior y el paramento.

PERFIL PVC CORONACIÓN C. Para su uso en coronación de muro, peto o paramento. Con pliegue tipo goterón, para su colocación por cara exterior de paramento o murete.



Perfil PVC coronación C



Perfil PVC PLANO CON PESTAÑA B

RECOMENDACIONES DE INSTALACIÓN

- Fijar los perfiles al soporte resistente. Soldar la lámina de PVC-P de BMI sobre la cara exterior de los perfiles, con soplete de aire caliente.
- Para su uso según guía de instalación Monarplan FM y Cosmofin GG Plus.
- Para su uso según recomendaciones norma UNE 104416:2009

Notas:

1/ El texto relativo a la utilización y puesta en obra del producto, no prevalece frente a las disposiciones constructivas locales y a las normas locales a respetar. En caso de duda, consultar al Departamento Técnico de BMI.

2/ BMI se reserva el derecho de modificar la composición y las condiciones de puesta en obra, en función de la evolución de los conocimientos y de las técnicas. Esta ficha técnica anula y reemplaza a la anterior. Contacte siempre BMI para obtener la última versión.

3/ Esta ficha técnica se refiere sólo al producto aquí descrito. Los diferentes productos de BMI, pueden constituir un sistema de impermeabilización.

En caso de dudas, contacte con el Dpto. Técnico de BMI.