


BMI

Monier Camel Flash



PT. MONIER (Kantor Pusat)

Graha Mobisel Lantai 4
Jl. Mampang Prapatan Raya No. 139
Jakarta 12790
Telp. + 62 21 7918 1112
Fax. + 62 21 7918 1102
email : contact.indonesia@bmigroup.com



BMI **MONIER**

Leakproof Roof System
Flashing anti bocor terpercaya
bmigroup.com/id

www.bmigroup.com/id

Monier Camel Flash, flashing anti bocor terpercaya

MONIER Camel Flash didesain sebagai solusi praktis untuk flashing atau ban-banan yang anti bocor, praktis dan tanpa penggunaan adukan semen pada area pertemuan atap dan dinding. Coating spesial pada Camel Flash menjadikan material tahan lama terhadap perubahan cuaca dan tidak retak.

Gunakan Camel Strip untuk kinerja maksimal agar material Camel Flash yang diaplikasikan pada dinding terlindungi dari rembesan air yang masuk akibat hujan angin.



100% KEDAP AIR

Terbuat dari material dasar Aluminium composite yang kedap air dan tahan terhadap perubahan cuaca sehingga tidak retak.



PEMASANGAN MUDAH

Lipat sesuai garis panduan yang tersedia dan tempelkan Camel Flash pada permukaan yang bersih dan terbebas dari debu, lumut, dan air. Cukup lakukan penekanan pada area lem perekat.



ESTETIKA

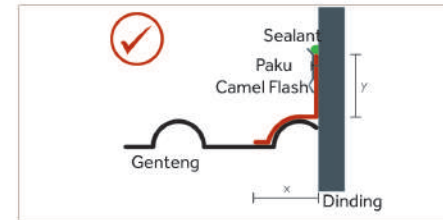
Meningkatkan estetika fasad dinding sekitar atap rumah menjadi bersih dan rapi.



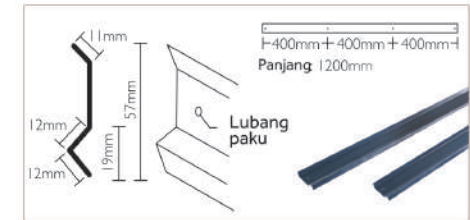
FLEKSIBEL

Sangat mudah mengikuti lekukan seluruh profil genteng dan dapat diregangkan.

TEKNIK PEMASANGAN MONIER CAMEL FLASH DAN CAMEL STRIP



X : 160mm pada genteng umum Y : 120mm
Camel Flash dipasang pada dinding yang sudah diplester dan aci tanpa dicat



Camel Strip diskrup / dipaku pada dinding yang telah dilapisi Camel Flash untuk mencegah rembesan air akibat terkelupasnya cat tembok

SPESIFIKASI


CAMEL FLASH

Material	Permukaan aluminium composite dengan seluruh permukaan berperekat kuat (self butyl adhesive)
Pilihan Warna	Anthracite, Terracota, Dark Brown
Dimensi per roll	5m (panjang) x 280mm (lebar)
Berat per roll	3,3kg
Rekomendasi	Monier Camel Flash merupakan solusi MONIER Dry Fix untuk flashing pertemuan dinding & atap Gunakan Camel Strip sebagai pengunci flashing

CAMEL STRIP

Material	Clean Colorbond steel
Ketebalan	Anthracite, Red, Brown

* Dalam hal inovasi, spesifikasi dapat berubah tanpa pemberitahuan terlebih dahulu dan saat terjadi perubahan, MONIER akan memastikan bahwa spesifikasi baru akan sama atau lebih baik.



PEMASANGAN MONIER CAMEL FLASH



Potong Camel Flash sepanjang genteng (45cm). Lepas plastik lem perekat dan tempelkan pada genteng dan dinding



Lakukan langkah pertama pada seluruh area flashing



Pasang Camel Strip dengan paku atau diskrup (fisher screw) pada dinding yang telah dilapisi Camel Flash



Tutup bagian atas Camel Strip dengan Sealant atau Silikon